



**Põllumajanduskoda**  
Eesti Põllumajandus-Kaubanduskoda

# PUIDUTURG MAAILMAS TOIMUVA VAATES – MIS SAAB EDASI?

TARK METS OÜ METSANDUSEKSPERT, RIIGIKOGU LIIGE  
**HEIKI HEPNER**



Euroopa Maaelu Arengu  
Põllumajandusfond:  
Euroopa investeeringud  
maapiirkondadesse

# Puiduturg muutustes – mis saab edasi?

**Metsandusfoorum 2022**

Heiki Hepner

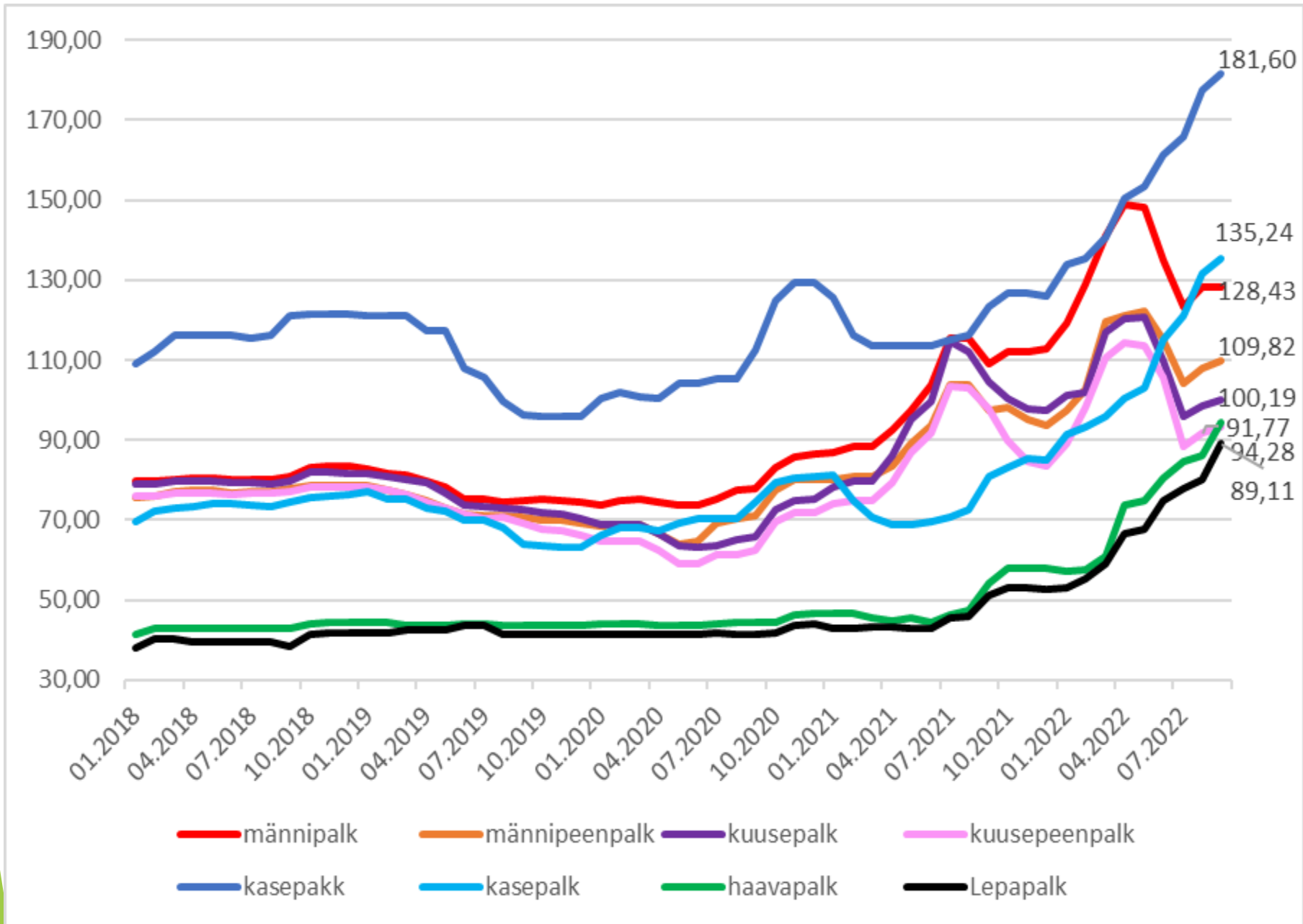
12.10.2022

# Heiki Hepner

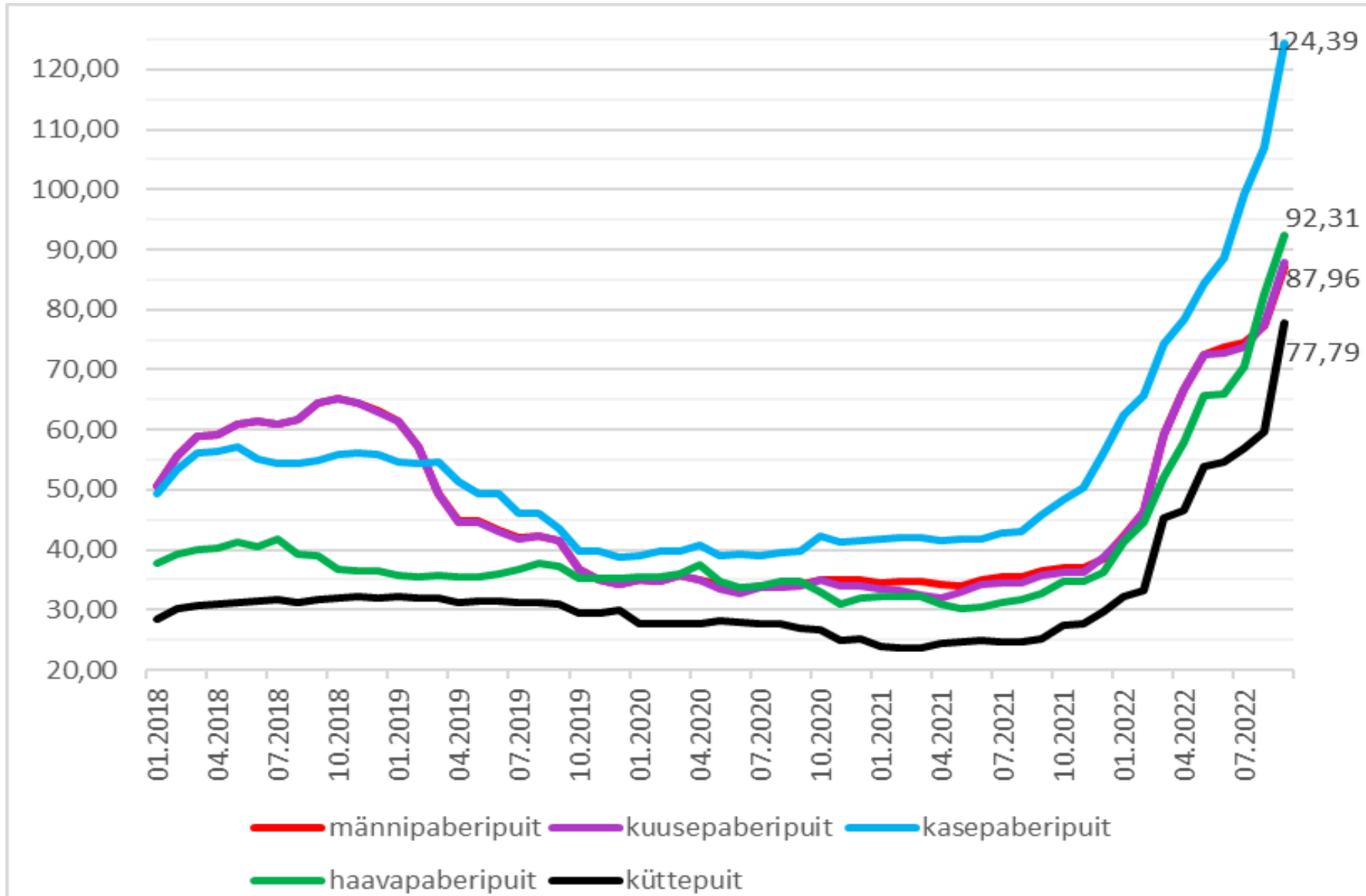
- ▶ 1991 EPMÜ metsamajanduse insener
- ▶ 2002 EMÜ teadusmagister metsanduses
- ▶ 1991-2008 riigimetsas erinevad töökohad
- ▶ 2008-2011 erametsandus
- ▶ 2008-2012 Eesti Metsaseltsi president
- ▶ 2003 - 2018 Kohila Metsaseltsi juhatuse liige
- ▶ 2008 - ... OÜ Tark Mets, metsandusekspert
- ▶ 2011- 2019 Kohila vallavanem
- ▶ 2019 - ... Riigikogu liige, metsanduse toetusrühma esimees



# Palkide hinnad 2018-2022



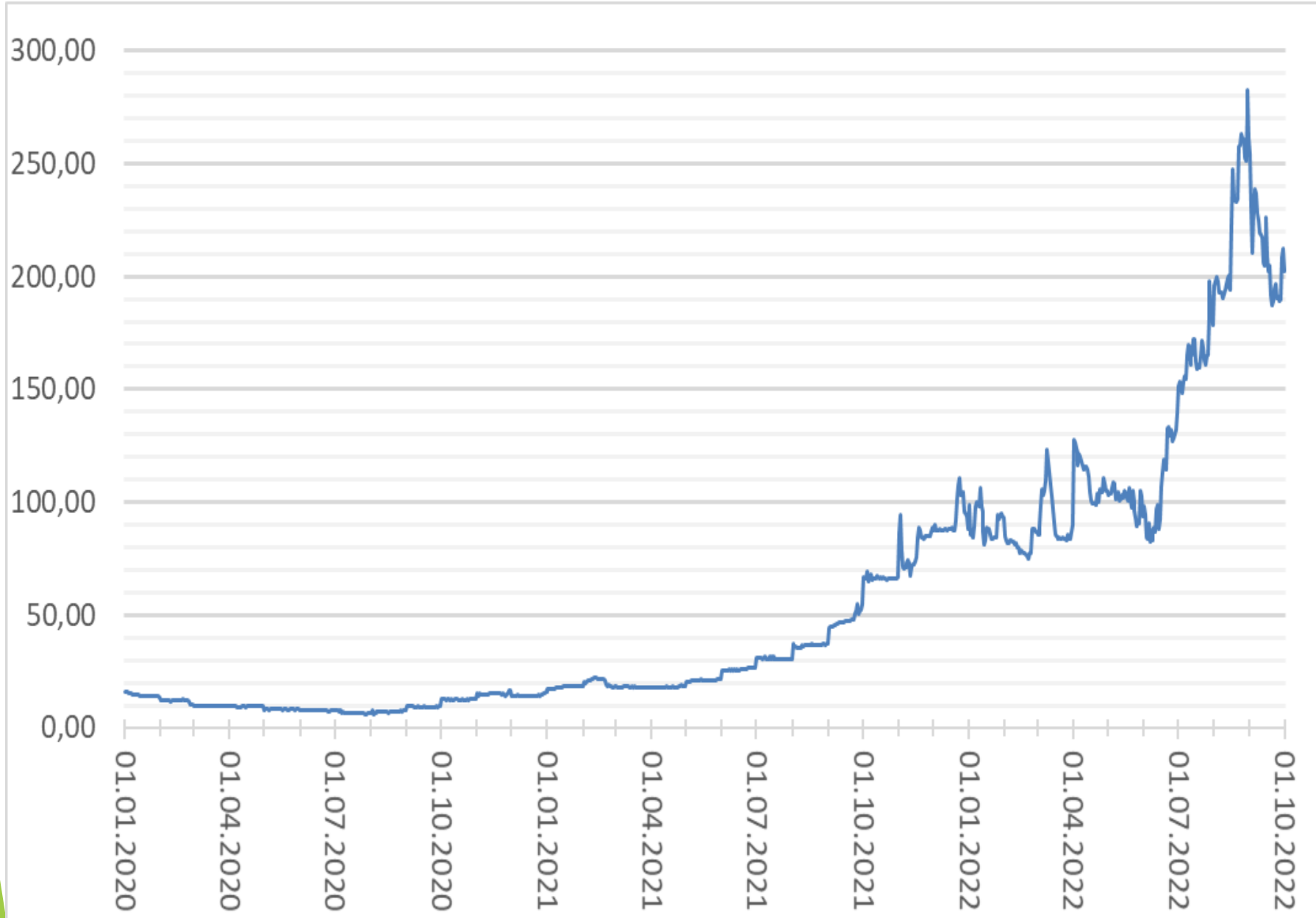
# Paberi- ja küttepuidu hinnad 2018-2022



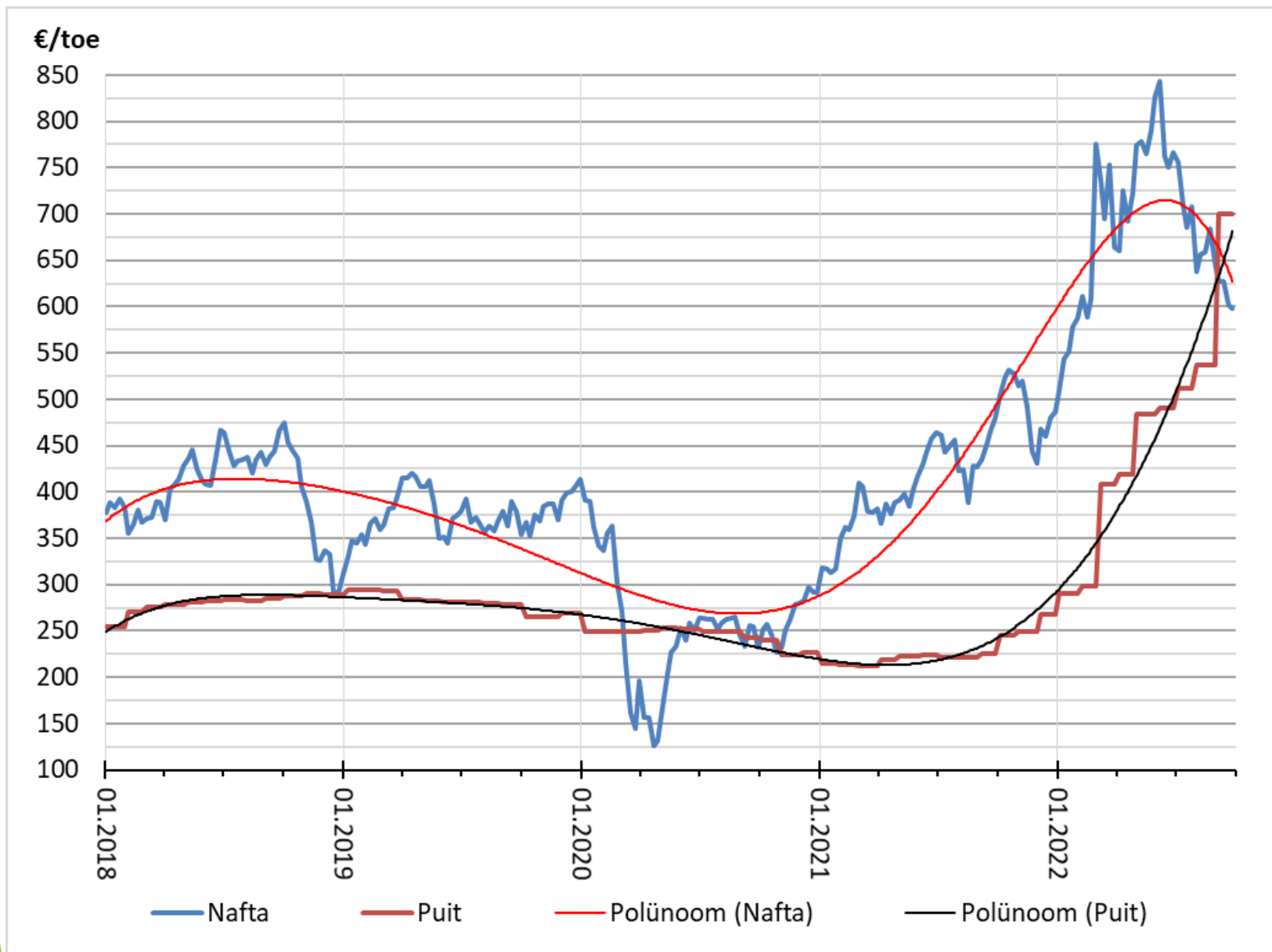
# CO2 hind €/t allikas: Ember



# Gaasihind €/MWh (bilansigaas, allikas GET Baltic)



# Nafta hind vs puidu hind (nafta hind allikas Plus500)



# Aasta keskmised hinnad (2022 9 kuud)

	2008	2009	2010	2011	2012	2013	2014	2015	2016	2017	2018	2019	2020	2021	2022
männipalk	↓ 65,94	↓ 49,99	↓ 62,21	↓ 64,76	↓ 65,64	↓ 70,18	↓ 74,19	↓ 68,94	↓ 66,46	↓ 70,05	→ 81,02	↓ 77,37	→ 77,71	→ 102,73	↑ 133,53
männipeenpalk	↓ 57,56	↓ 42,72	↓ 53,04	↓ 60,82	↓ 60,71	↓ 64,40	→ 68,39	↓ 64,38	↓ 61,70	→ 65,42	→ 77,42	→ 72,92	→ 70,73	↑ 91,74	↑ 111,17
kuusepalk	↓ 59,32	↓ 47,54	↓ 59,49	↓ 62,28	↓ 63,28	→ 71,10	→ 72,87	→ 67,61	↓ 66,04	→ 71,62	→ 80,01	→ 75,41	→ 68,07	↑ 95,48	↑ 107,35
kuusepeenpalk	↓ 55,52	↓ 42,18	↓ 52,94	↓ 60,20	↓ 60,85	→ 65,36	→ 67,87	→ 63,61	→ 62,54	→ 67,84	→ 76,99	→ 71,89	→ 64,42	↑ 87,07	↑ 100,57
kasepakk	↓ 76,01	↓ 52,37	↓ 61,63	↓ 79,64	→ 95,44	→ 100,07	→ 95,71	→ 90,60	→ 89,81	↓ 82,06	→ 117,00	→ 107,91	→ 109,98	→ 119,24	↑ 155,60
kasepalk	↓ 63,38	↓ 43,21	↓ 48,90	↓ 58,43	↓ 58,53	↓ 59,25	↓ 58,72	↓ 60,07	↓ 58,95	↓ 64,68	→ 73,71	→ 69,62	→ 72,15	→ 75,92	↑ 109,69
haavapalk	↓ 31,76	↓ 30,56	↓ 33,65	↓ 38,31	↓ 36,58	↓ 41,25	↓ 41,21	↓ 39,67	↓ 37,42	↓ 37,00	↓ 43,21	↓ 43,75	↓ 44,55	→ 49,58	↑ 74,42
Lepapalk	↓ 0,00	→ 27,80	→ 33,04	→ 39,02	→ 38,75	→ 39,06	→ 39,00	→ 37,33	→ 33,00	→ 32,79	→ 40,03	→ 42,16	→ 41,89	↑ 46,66	↑ 69,31
männipaberipuit	↓ 35,30	↓ 26,46	↓ 37,94	→ 42,76	↓ 32,89	↓ 37,02	↓ 35,96	↓ 30,29	↓ 31,70	↓ 35,83	↑ 60,49	→ 44,38	↓ 34,58	↓ 35,58	↑ 66,62
kuusepaberipuit	↓ 35,46	↓ 26,91	↓ 37,94	→ 41,95	↓ 31,43	↓ 36,30	↓ 34,93	↓ 29,14	↓ 30,19	↓ 35,82	↑ 60,49	→ 44,29	↓ 34,22	↓ 34,50	↑ 66,53
kasepaberipuit	↓ 38,22	↓ 26,76	↓ 41,01	↓ 42,97	↓ 37,85	↓ 35,13	↓ 35,25	↓ 32,69	↓ 30,28	↓ 32,09	→ 54,90	→ 47,28	↓ 40,07	↓ 44,75	↑ 87,11
haavapaberipuit	↓ 32,83	↓ 25,18	↓ 28,45	↓ 29,99	↓ 31,76	↓ 33,60	↓ 32,35	↓ 29,91	↓ 26,88	↓ 27,46	→ 39,03	↓ 35,89	↓ 34,34	↓ 32,43	↑ 63,63
küttepuit	↓ 24,18	↓ 19,74	↓ 21,92	↓ 26,64	↓ 25,08	↓ 23,96	↓ 24,27	↓ 23,29	↓ 21,28	↓ 22,73	→ 31,12	→ 31,00	↓ 27,17	↓ 25,35	↑ 51,09

# Sortimentide hindade omavaheline võrdlus

	2018.08	2021.08	2022.08
ks pakk vs küttepuit	3,71	4,72	2,97
ks palk vs küttepuit	2,35	2,95	2,21
ks pp vs küttepuit	1,74	1,75	1,79
mä palk vs küttepuit	2,56	4,69	2,15
mä ppalk vs küttepuit	2,47	4,23	1,81
ku palk vs küttepuit	2,53	4,56	1,65
ku ppalk vs küttepuit	2,45	4,20	1,54
mä pp vs küttepuit	1,97	1,45	1,29
ku pp vs küttepuit	1,97	1,40	1,30
hb palk vs küttepuit	1,37	1,93	1,44
hb pp vs küttepuit	1,25	1,29	1,38
mä palk vs mä pp	1,30	3,24	1,66
ku palk vs ku pp	1,28	3,26	1,27
ks pakk vs ks pp	2,14	2,70	1,66
ks palk vs ks pp	1,35	1,69	1,23
hb palk vs hb pp	1,10	1,50	1,04

	2022.08
ks pakk vs küttepuit	2,97
ks palk vs küttepuit	2,21
mä palk vs küttepuit	2,15
mä ppalk vs küttepuit	1,81
ks pp vs küttepuit	1,79
mä palk vs mä pp	1,66
ks pakk vs ks pp	1,66
ku palk vs küttepuit	1,65
ku ppalk vs küttepuit	1,54
hb palk vs küttepuit	1,44
hb pp vs küttepuit	1,38
ku pp vs küttepuit	1,30
mä pp vs küttepuit	1,29
ku palk vs ku pp	1,27
ks palk vs ks pp	1,23
hb palk vs hb pp	1,04

# Mis nägu on 2022 aasta puiduturg

Venemaa poolt Ukrainas läbi viidava sõja nägu

Venemaa puidu osakaal on vähenenud

Turgu kujundab arvestatavalt energiakriis

Rohepööre

Täiendavad LK piirangud

Kuuse-kooreüraski kahjustused



Varasemalt on puidu varumise aktiivsust pigem kujundanud jämesortimendi hind.



2022/2023 raiehoajal hakkab puidu varumise aktiivsust jõuliselt kujundama energiapuidu hind.

Hetkel ei ole näha, et lähiajal ükski 2022. aasta puiduturgu mõjutanud faktor ära langeks.

Energiapuidu hinna kujunemisel mängib olulist rolli gaasi hind ja CO2 hinnapoliitika.

Siiski on arusaadav, et senisele hüppele teise samasuguse järgnemine on väga vähe tõenäoline.

Tänu tähelepanu eest!

[heiki.hepner@gmail.com](mailto:heiki.hepner@gmail.com)